Aranżacja Wypożyczalni dla Dorosłych

<u>Komplet ludwikowski</u>: (sofa + 2 fotele + komplet 3 stolików + krzesło wysokie/hoker + konsola)

Klasyczne meble powinny wyróżniać się jakością wykonania w stylu ludwikowskim/, mogą być używane po renowacji w stanie bardzo dobrym. Wykonane na drewnianej ramie, siedziska niepowodujące „zapadania się", nóżki z drewna naturalnego rzeźbione/żłobione. Meble nierozkładane. Preferowane wymiary, które będą traktowane indywidualnie (do uzgodnienia), poniżej podajemy jedynie sugerowane.

<u>Wymiary sofy:</u>

Wysokość: ok. 100 cm / siedziska 45-50 cm

Szerokość : 140 – 160 cm

Głębokość: 45 – 60 cm

<u>Wymiary foteli:</u>

Wysokość: 70 – 95 cm

Szerokość foteli: 65 - 90 cm

Głębokość: 55 – 80 cm

<u>Wymiary kompletu 3 stolików:</u>

Wysokość: 45/42/40

Szerokość: 37/32/27

Długość: 54/45/36

<u>Wymiary krzesła wysokiego/hokera:</u>

wysokość: 110 – 120 cm / siedziska: 60-80 cm

szerokość: ok. 45 cm

głębokość: 40 – 50 cm

<u>Wymiary konsoli:</u>

wysokość: 90 – 120 cm

szerokość: ok. 55 cm

głębokość: ok. 30 cm

Przed zamówieniem mebli ich kolorystykę należy uzgodnić z Zamawiającym, wszystkie meble powinny być w tym samym stylu. Poniższe ilustracje są jedynie poglądowe, a przed zamówieniem mebli szczegóły należy uzgodnić z Zamawiającym i przedstawić je do akceptacji.

Zamówienie obejmuje również transport i wniesienie do siedziby Zamawiającego.

Ilustracja: sofa + 2 fotele, zdjęcie ma charakter jedynie poglądowy i zostało zamieszczone w celach informacyjnych, źródło: https://sprzedajemy.pl/sofa-i-dwa-fotele-w-stylu-ludwikowskim-kozienice-a1d299-nr49308222 z dnia 7.08.2017

Ilustracja: komplet 3 stolików, zdjęcie ma charakter jedynie poglądowy i zostało zamieszczone w celach informacyjnych, źródło: https://www.olx.pl/oferta/stolik-komplet-trzech-stolikow-ludwik-stylowy-CID628-IDnx374.html#a3bbf1656e z dnia 7.08.2017

Ilustracja: krzesło wysokie/hoker, zdjęcie ma charakter jedynie poglądowy i zostało zamieszczone w celach informacyjnych , źródło: https://sprzedajemy.pl/elegancki-bialy-hoker-do-wysp-kuchennych-ludwik-xvi-radomsko-a1d299-nr52653502 z dnia 7.08.2017

Ilustracja: krzesło wysokie/hoker, zdjęcie ma charakter jedynie poglądowe i zostało zamieszczone w celach informacyjnych,
Źródło: https://sprzedajemy.pl/stylowe-krzeslo-hoker-ludwik-xvi-radomsko-a1d299-nr15473702 z dnia 7.08.2017

Ilustracja: konsola, zdjęcie ma charakter jedynie poglądowy i zostało zamieszczone w celach informacyjnych, źródło: https://sprzedajemy.pl/efektowna-konsola-w-stylu-ludwikowskim-warszawa-a1d299-nr17306932 z dnia 7.08.2017



Ilustracja: konsola, zdjęcie ma charakter jedynie poglądowy i zostało zamieszczone w celach informacyjnych, źródło: http://alegratka.pl/ogloszenie/akant-meble-szafka-nocna-w-stylu-25076185.html z dnia 7.08.2017

Fotel biurowy – 3 szt.

Siedzisko i oparcie fotela powinno być szerokie, komfortowe i miękkie, tapicerowane tkaniną membranową/siatką. Fotel powinien posiadać stałe podłokietniki. Samohamowne kółka do powierzchni twardych. Z możliwością blokady siedziska i oparcia w pozycji do pracy za pomocą drążka pod siedziskiem i swobodnego kołysania się (odchylenie kubełka do 15 stopni). Regulacja siły oporu oparcia za pomocą pokrętła pod siedziskiem. Płynna regulacja wysokości fotela za pomocą podnośnika gazowego.

Wymiary:
Wysokość: 104 – 114 cm
Wysokość oparcia: 59 cm
Wysokość siedziska: 45 – 55 cm
Głębokość siedziska: 63 cm
Szerokość: 66 cm
Obciążenie: min. 120 kg
Kolor: popiel

Przed zamówieniem mebla jego kolorystykę należy uzgodnić z Zamawiającym oraz autorem niniejszego opracowania.

Ilustracja: fotel biurowy, źródło: https://www.wiklik.pl/pl/p/Fotel-Igor-jasnopopielaty/1139 z dnia 20.09.2017, zdjęcie ma jedynie charakter poglądowy i zostało zamieszczone jedynie w celach informacyjnych.

Karnisz z montażem i firany– 5 kompletów

Karnisz pojedynczy Ø 19 w kolorze satyna o całkowitej długości 236 cm.

W skład pojedynczego kompletu powinny wejść:

- końcówki do karniszy (2 szt.) powinny być wykonane z metalu pokrytego powłoką ochronną, dzięki której powinny być bardziej wytrzymałe na ścieranie i uszkodzenia; końcówka przedłużająca karnisz pojedynczy o 0,50cm.
- wspornik ścienny pojedynczy (2 szt.) w kolorze co pozostałe elementy karnisza; wsporniki posiadające system montażu: na 3 kołki rozporowe (dołączone do zestawu wraz z wkrętami); masywna, metalowa podstawa wspornika zapewniająca trwałe i stabilne zamocowanie do ściany; po zamontowaniu wspornika odległość rury od ściany powinna wynosić 12,50 cm.
- rury w kolorze satyna (1 szt.) wykonane z grubego metalu, co zapobiegać będzie wyginaniu się karnisza pod wpływem cięższych firan.
- kółko z żabką (24 szt.) w kolorze satyna, idealnie dopasowane do karnisza.
- haczyk metalowy do upinania firan (10 szt.), mocowany do ściany na wysokości parapetu, kolor zgodny z karniszem.

Pełne wymiary karnisza pojedynczego: dł. karnisza: 236 cm, dł. rur: 235 cm, dł. końcówki: 0,50 cm, dł. wspornika: 15 cm, dł. haczyka 3 cm.

Ilustracja: karnisz, źródło: https://www.sklep-karnisze.net/1020,karnisz#/#10,19,1,235,1,24, z dnia 24.07.2017, zdjęcie ma jedynie charakter poglądowy i zostało zamieszczone jedynie w celach informacyjnych

Firana typu markizeta (splot - drobny deszczyk) odsuwane swobodnie na boki, powinny być uszyte z dużą starannością, obszyte lamówką w koło oraz z taśmą fantazyjną typu SMOK – 5 cm. Do firan powinien być dołączony upinacz typu banan z tego samego materiału co firany.

Przed zamówieniem karniszy i firan ich kolorystykę należy uzgodnić z Zamawiającym i przedstawić próbki materiału do akceptacji, dokonać precyzyjnych pomiarów okna. Zamówienie obejmuje również montaż karniszy.

Wymiary sugerowane:

długość: 280 cm

szerokość: 220 cm

Ilustracja 1: sposób upięcia firan, zdjęcie ma jedynie charakter poglądowy i zostało zamieszczone w celach informacyjnych, źródło: http://www.tak-mieszkam.pl/pomysl-na-mieszkanie/okna.html z dnia 11.08.2017

Ilustracja 2: upinacz do firan typu banan, zdjęcie ma jedynie charakter poglądowy i zostało zamieszczone w celach informacyjnych, źródło: http://blog.domondo.pl/blog/post/16/Pomysly-i-inspiracje-na-efektowne-upiecie-zaslon z dnia 11.08.2017

Kosz na śmieci – 3 szt.

Kosz biurowy na śmieci o pojemnościach 5 litry.Okrągły kosz z pedałem otwierającym jego pokrywę, wyposażony we wkład wewnętrzny. Wkład kosza zrobiony z tworzywa sztucznego. Nakładka antypoślizgowa nałożona na pedał kosza. Kosz malowany jest z zewnątrz farbą proszkową. Przedmiot wyposażony w blokadę na worek.
Wymiary: wys. 28 cm, średnica 21 cm, waga 0,84 kg.
Przed zamówieniem mebla jego kolorystykę należy uzgodnić z Zamawiającym oraz autorem niniejszego opracowania.

Ilustracja: karnisz, źródło: http://www.eko-arkady.pl/kosz-biurowy-kb0215-p-1071.html, z dnia 24.07.2017, zdjęcie ma jedynie charakter poglądowy i zostało zamieszczone jedynie w celach informacyjnych

Obraz – wydruk – 1 szt.

Zamówienie dotyczy wydruku zdjęcia jako fototapety, naklejenia na surową płytę pilśniową (HDF) grubości minimum 5 mm, dobrze zaimpregnowaną przed wilgocią. Zdjęcie przygotowane będzie przez Zamawiającego. Przed wydrukiem próbkę wydruku należy przedstawić
do akceptacji Zamawiającemu. Dopuszcza się wydruk na płótnie naciągniętym na blejtram.

Wymiary obrazu:
wysokość: 120 cm
szerokość: 180 cm

Wieszak drewniany stojący – 1 szt.

Wieszak stojący, wykonany powinien być z giętego i lakierowanego drewna wysokiej jakości. W dolnej części powinien mieć stojak na parasole. Podstawa powinna być praktyczna i stabilna, przeciwdziałająca przewracaniu się wieszaka (dobrze wyważona).

Wymiary:
wysokość: 175 - 185 cm
szerokość/głębokość: do 45 cm
Przed zamówieniem wieszaka jego kolorystykę należy uzgodnić z Zamawiającym.

Ilustracja: wieszak, zdjęcie ma charakter jedynie poglądowy i zostało zamieszczone w celach informacyjnych, źródło: https://www.leroymerlin.pl/garderoba-i-wnetrze/wieszaki-haki/wieszaki-stojace/wieszak-stojacy-drewniany-wys-185-cm-multim,p179436,l819.html z dnia 8.08.2017

Zegar – 1 szt.

Cyferblat z przodu i z tyłu. Podwójne zabezpieczenie przed warunkami atmosferycznymi dzięki obudowie metalowej i z tworzywa sztucznego. Obudowa i elementy ozdobne ze stali. Cyferblat o średnicy 23cm. Dobrze czytelne wskazówki i cyfry rzymskie. Materiał osłon zegara: szkło. Przewidziany do montażu ściennego na ścianach lub kolumnach.
Wymiary: szer. 40,5 cm, wys. 44,5 cm, głęb. 10,5 cm.
Przed zamówieniem mebla jego kolorystykę należy uzgodnić z Zamawiającym oraz autorem niniejszego opracowania.

Ilustracja: zegar, źródło: http://www.electronic-star.pl/Blumfeldt-Paddington-Zegar-scienny-Zegar-dworcowy-Zegar-ogrodowy-41x45x11cm-Vintage-czarny_i211326.htm?utm_source=skapiec&utm_medium=psm&utm_term=10028601&utm_campaign=Dom%20i%20Rozrywka
z dnia 24.07.2017, zdjęcie ma jedynie charakter poglądowy i zostało zamieszczone jedynie w celach informacyjnych

Drabinka dwustopniowa – 1 szt.

Szczegóły:

Materiał: metal, plastik, stal

Wymiary: szer. 47 cm/ wys. 78 cm / głęb. 51 cm

Kolor: czarny, szary

Obciążenie: min. 120 kg

Ilustracja: drabinka dwustopniowa, zdjęcie ma jedynie charakter poglądowy,
Źródło: https://jysk.pl/salon-jadalnia/krzesla/krzesla-skladane/drabinka-davding-w78cm-2stopnie?gclid=CjwKCAjwk4vMBRAgEiwA4ftLs_mdLLSzUR6bx_vbPodgmnKbpzbz7jm9ySbIUo1MxMCZGgjTIjGUfRoC2U8QAvD_BwE&gclsrc=aw.ds z dnia 3.08.2017

Krzesło obrotowe – 8 szt.

Krzesło powinno posiadać funkcjonalne kółka umożliwiające swobodną zmianę położenia krzesła. Nowoczesny wariant kolorystyczny pozwalający dopasować mebel do posiadanych mebli i stylistyki wnętrza. Funkcja regulacji wysokości położenia siedziska pozwalająca na dostosowanie mebla do indywidualnych potrzeb. Siedzisko powinno być wykonane z tworzywa polipropylenowego, wylot podstawy w kształcie gwiazdy (noga podstawy) ze stali z epoksydową/poliestrową powłoką proszkową. Nakładki rurki wykonane powinny być z tworzywa polipropylenowego zbrojonego. Krzesło powinno posiadać pokrycie z tworzywa polipropylenowego oraz podstawę / dźwignię regulowaną ze stali z epoksydową powłoką proszkową.

Parametry:

Obciążenie: min.120 kg

Szerokość: 71 cm

Głębokość: 71 cm

Maksymalna wysokość: 90 cm

Szerokość siedziska: 46 cm

Głębokość siedziska: 40 cm

Minimalna wysokość siedziska: 42 cm

Maksymalna wysokość siedziska: 54 cm

Kółka: gumowe

Ilustracja: krzesło obrotowe, zdjęcie ma jedynie charakter poglądowy,
Źródło: http://allegro.pl/krzeslo-biurowe-obrotowe-fotel-rozne-kolory-i5181917603.html#imglayer
z dnia 3.08.2017

Stojak na płyty CD – 2 szt.

Stojak powinien być wykonany:

- z płyty MDF, pokrytej strukturalnymi lakierami poliuretanowymi dającymi efekty metalicznego połysku
- 18 półek do ustawienia płyt CD, ułatwiające ich uporządkowanie
- półki ze szkła bezbarwnego, grubości 10 mm
- tylną ścianę stanowić powinna płyta ze szkła grubości 3 mm

- do poziomowania regału powinny służyć 4 regulowane stopki
- kolor: srebrny

Wymiary:
- szerokość: 54,4 cm
- głębokość: 22,2 cm
- wysokość: 120,5 cm

Ilustracja: stojak na płyty CD, zdjęcie ma charakter jedynie poglądowy i zostało zamieszczone jedynie w celach informacyjnych,
Źródło: https://ans.sklep.pl/stojaki-na-plyty-cddvd/multimebel-c-312-stojak-na-plyty-cd-lub-dvd-wysokosc-120-cm z dnia 3.08.2017

Roleta plisowana – 8 szt.

Rolety zamontowane powinny być na oknach wg dokładnego pomiaru dokonanego przez Wykonawcę zadania. Roleta przykręcana do wnęki szybowej umożliwiająca dowolne przesuwanie tkaniny bez konieczności stałego mocowania obydwu belek (okna standardowe). Tkanina powinna być wysokiej jakości, odbijająca promienie słoneczne, aby wyeliminować działanie oślepiającego światła oraz skutecznie przeciwdziałająca nagrzewaniu się pomieszczenia, odporna na strzępienie, zaimpregnowana preparatem antystatycznym powodującym nieprzyciąganie kurzu. Wszystkie dodatki dopasowane kolorystycznie do tkaniny, a elementy aluminiowe malowane/lakierowane proszkowo. Rolety powinny posiadać system zapobiegający samoczynnemu opadaniu plisy (mechanizm blokujący). Sposób montażu rolety w części łukowej do uzgodnienia z Zamawiającym.

Ilość rolet: 8 szt. (po 4 szt. na każdym oknie – 3 standardowe i 1 łukowe)
Wymiary orientacyjne: wys. 125cm; szer.36/43/36 dolne szyby (Wykonawca zobligowany jest do wykonania własnego pomiaru przed realizacją zadania)
kolor: do uzgodnienia przy akceptacji próbki tkaniny przez Zamawiającego

Przed zamówieniem rolet ich próbkę należy przedstawić do akceptacji Zamawiającemu.
Zamówienie obejmuje pomiary, wykonanie i montaż rolet.

Ilustracja: roleta plisowana z ruchomymi belkami,
zdjęcie ma jedynie charakter poglądowy,
Źródło:https://jysk.pl/salon-jadalnia/krzesla/krzesla-skladane/drabinka-davding-w 78cm-2stopnie?gclid=CjwKCAjwk4vMBRAgEiwA4ftLs_mdLLSzUR6bx_vbPodgmnKbpzbz7jm9yS bIUo1MxMCZGgjTIjGUfRoC2U8QAvD_BwE&gclsrc=aw.ds z dnia 16.08.2017

Ilustracja: roleta plisowana z dwoma ruchomymi belkami,
zdjęcie ma jedynie charakter poglądowy,
Źródło: http://kordia.com.pl/oferta/oslony-okien-lukowych/ z dnia 16.08.2017



Ilustracje: układ okien, zdjęcia wykonane w Bibliotece Publicznej Miasta i Gminy im. K. Iłłakowiczówny w Trzciance

BIBLIOTEKA PUBLICZNA
MIASTA I GMINY TRZCIANKA
Im. K. IŁŁAKOWICZÓWNY
Ul. Sikorskiego 22
64-980 Trzcianka

PROJEKT WNĘTRZA ODDZIAŁU DLA DZIECI I MŁODZIEŻY BIBLIOTEKI PUBLICZNEJ MIASTA I GMINY TRZCIANKA WYPOSAŻENIE

Projektant:
mgr inż. arch. Ewa Prellwitz

SPIS ZAWARTOŚCI

- Opis techniczny
- Spis rysunków

Nr rys.	Nazwa rysunku	skala
A_W_01	Projekt aranżacji	1:100
A_W_02	Wizualizacje wypożyczalni	
A_W_03	Wizualizacje pomieszczenia dla maluchów	

OPIS ELEMENTÓW WYPOSAŻENIA WNĘTRZ
ODDZIAŁU DLA DZIECI I MŁODZIEŻY
W BUDYNKU BIBLIOTEKI PUBLICZNEJ
GMINY I MIASTA TRZCIANKA

1. Zleceniodawca

Biblioteka Publiczna Miasta i Gminy Trzcianka
ul. Sikorskiego 22
64-980 Trzcianka

2. Przedmiot inwestycji

Przedmiotem inwestycji jest nowa aranżacja i wykończenie Oddziału dla Dzieci i Młodzieży w budynku Biblioteki Publicznej Miasta i Gminy Trzcianka w Trzciance przy ul. Sikorskiego 22.

3. Podstawa opracowania

Podstawą do stworzenia projektu były:
- inwentaryzacja budowlana
- inwentaryzacja fotograficzna
- wytyczne inwestora

4. Wymagania Zamawiającego co do Wykonawcy

Poniższy opis przedstawia minimalne wymagania dotyczące wyposażenia meblowego. Zamawiający dopuszcza możliwość składania ofert równoważnych do określonego w opisie przedmiotu zamówienia. Jednak oferta równoważna musi spełniać wymagania techniczne, eksploatacyjne i jakościowe ujęte w SIWZ. Zaproponowany asortyment nie może odbiegać jakością, standardem, parametrami technicznymi od założonych przez Zamawiającego. W przypadku złożenia oferty równoważnej Wykonawca wskaże różnice, które jednoznacznie zostaną opisane w kartach katalogowych zaoferowanych produktów wraz z podaniem nazwy handlowej i nazwy producenta. Zgodnie z art. 30 ust. 5 ustawy Prawo zamówień publicznych Wykonawca, który powołuje się na rozwiązania równoważne jest obowiązany wykazać, że oferowane dostawy spełniają wymagania określone przez Zamawiającego.

Na etapie realizacji należy umożliwić weryfikację dostarczanych mebli i w przypadku stwierdzenia niezgodności, możliwe jest wstrzymanie całej dostawy wraz z nakazem natychmiastowej wymiany na koszt i odpowiedzialność Wykonawcy. Ewentualne wskazanie nazw produktów oraz ich producentów ma na celu jedynie przybliżyć wymagania, których nie można było opisać przy pomocy dostatecznie dokładnych i zrozumiałych określeń. Zamawiający dopuszcza tolerancje wymiarów w zakresie +/- 3%.

Wszystkie zaproponowane rozwiązania muszą być systemowe, seryjnie produkowane. Pod pojęciem systemowe Zamawiający rozumie meble, które można łączyć ze sobą w różnych konfiguracjach oraz pozwalające w przyszłości na rozbudowę. Zamawiający wymaga, aby Wykonawca wraz z ofertą załączył karty katalogowe lub foldery przedstawiające proponowane systemy – biurek, foteli i krzeseł.

W celu potwierdzenia, że dostarczone produkty odpowiadają określonym normom lub specyfikacjom technicznym, do oferty należy załączyć:

1. **Wszystkie wymienione w opisie certyfikaty i atesty.** Certyfikaty mają być wystawione przez niezależną jednostkę uprawnioną do wydawania tego rodzaju zaświadczeń. Dokumenty te mają być opisane w sposób nie budzący wątpliwości do jakich mebli są dedykowane (nazwa widniejąca na certyfikacie musi być nazwą systemu w przedstawionym katalogu, folderze). Nie dopuszcza się oświadczenia producenta mebli.

2. **W przypadku mebli płytowych do oferty należy dołączyć próbki płyt.**

3. **W przypadku tkanin tapicerskich należy do oferty dołączyć próbnik tkanin oraz atesty potwierdzające skład oraz wymaganą wytrzymałość tkanin na ścieranie.** Atesty te mają być wystawione przez niezależną jednostkę uprawnioną do wydawania tego rodzaju dokumentów. Próbnik i atesty mają być opisane w sposób nie budzący wątpliwości do jakich mebli są dedykowane.

4. **W celu potwierdzenia spełnienia podanych wymogów do każdego mebla należy przedstawić minimum jedną, osobną kartę katalogową (formatu minimum A4), na której będzie przedstawiony proponowany mebel.** Karta katalogowa musi zawierać nazwę mebla lub nazwę użytego systemu meblowego, nazwę producenta mebla, rysunek lub zdjęcie proponowanego mebla (rozmiar zdjęcia pozwalający dostrzec szczegóły – optymalnie rozmiar zdjęcia A5), wymiary oraz szczegóły techniczne mebla pozwalające zweryfikować czy proponowany mebel spełnia wymagania projektu. Karty katalogowej nie trzeba wykonywać w przypadku mebli wg indywidualnego projektu.

Zgodnie z art. 97 ust 2 Ustawy PZP po zakończeniu postępowania, Zamawiający zwróci ww. materiały Wykonawcom, których oferty nie zostaną wybrane, na ich wniosek. Materiały dostarczone przez firmę, której oferta zostanie wybrana jako najkorzystniejsza zostaną zatrzymane do zakończenia dostawy przez Wykonawcę i mogą zostać zaliczone w poczet dostawy lub będą zwrócone.

5. <u>Elementy wyposażenia:</u>

- Fotel biurowy F1 – 8 szt.

Krzesło obrotowe o wymiarach: wysokość oparcia min 600mm, szerokość oparcia i siedziska min 500mm, wyposażone w mechanizmem synchroniczny umożliwiający synchroniczne odchylanie oparcia i siedziska z automatyczną regulacją siły sprężyny w zależności od ciężaru użytkownika oraz z możliwością blokady odchylania w min. 5 położeniach. Regulacja głębokości siedziska powinna być możliwa w zakresie min. 60 mm, natomiast regulacja wysokości oparcia lub wysokości podparcia części lędźwiowej kręgosłupa łatwo dostępna z pozycji siedzącej użytkownika. Konstrukcja oparcia powinna być wykonana jako rama z tworzywa sztucznego w kolorze czarnym, obustronnie tapicerowana siatką widoczną z obydwu stron oparcia. Oparcie między tapicerką nie powinno posiadać w swojej konstrukcji żadnych elementów twardych typu sklejka czy tworzywo sztuczne. Oparcie wykonane z siatki, bez użycia pianki czy gąbki zapewniające przepływ ciepła i komfort termiczny dla użytkownika. Siedzisko powinno być tapicerowane pianką wylewaną w formach oraz wysokiej jakości tkaniną tapicerską odporną na zabrudzenia oraz wycieranie.

Krzesło powinno być wyposażone w podłokietniki regulowane: góra – dół, nakładka podłokietnika miękka. Podstawa krzesła powinna być wykonana z poliamidu z dodatkiem

włókna szklanego, wyposażona w kółka do powierzchni miękkich o średnicy min. 65 mm Do krzesła powinno być dołączone sprawozdanie z przeprowadzonych badań wytrzymałościowych oraz wymagania bezpieczeństwa potwierdzające zgodność oferowanych krzeseł obrotowych z normą: PN-EN 1335-1, PN-EN 1335-2, PN-EN 1335-3 wystawiony przez niezależną jednostkę badawcza posiadającą akredytacje PCA lub ILAC (polską lub innego kraju należącego do UE).

Przed zamówieniem mebla jego kolorystykę należy uzgodnić z Zamawiającym oraz autorem niniejszego opracowania.

Ilustracja 1: fotel biurowy, źródło: http://www.deltivo.pl/product/image/11397/C-fakepath-xenon-net-set-4-deltivo.jpg z dnia 24.06.2017, zdjęcie ma jedynie charakter poglądowy i zostało zamieszczone jedynie w celach informacyjnych

- Fotel wypoczynkowy F2 – 1szt

Fotel tapicerowany o minimalnych wymiarach: szer. 82 cm gł. 85 cm, wys. 107 cm, głębokość siedziska 82 cm. Fotel tapicerowany wzorzystą trwałą tkaniną zmywalną o udokumentowanych parametrach nie gorszych niż: ścieralność : 150.000 cykli Martindale, trudnopalność według normy BN EN 1021-1:2007

Przed zamówieniem mebla jego kolorystykę należy uzgodnić z Zamawiającym oraz autorem niniejszego opracowania.

Ilustracja 2: fotel wypoczynkowy, źródło: http://www.demico.pl/img/product/37333/kind/1, z dnia 24.06.2017, zdjęcie ma jedynie charakter poglądowy i zostało zamieszczone jedynie w celach informacyjnych

- Krzesło K1 – 16szt

Krzesło drewniane wykonane z drewna dębowego w naturalnym wybarwieniu o minimalnych wymiarach szer. 48 cm gł. 49 cm, wys. 80 cm. Siedzisko i oparcie wykonane ze sklejki bukowej o gr 10 mm, z każdej strony zalakierowane w kolorze białym matowym.

Przed zamówieniem mebla jego kolorystykę należy uzgodnić z Zamawiającym oraz autorem niniejszego opracowania.

Ilustracja 3: krzesło, źródło: http://www.demico.pl/39799,krzeslo-k-mdl-milan.html, z dnia 24.06.2017, zdjęcie ma jedynie charakter poglądowy i zostało zamieszczone jedynie w celach informacyjnych

- Puf kostka W1 – 30szt

Puf w formie sześcianu o minimalnych wymiarach: 40x40x40cm, z nadrukowanymi, jak w kostce do gry, kropkami na poszczególnych ścianach. Puf wykonany z trwałej tkaniny zmywalnej o udokumentowanych parametrach nie gorszych niż: ścieralność: 100.000 cykli Martindale, trudnopalność według normy BN EN 1021-1:2007 Skład: 100 % poliester. Puf wypełniony jest granulatem polistyrenowym.

Przed zamówieniem pufa jego kolorystykę należy uzgodnić z Zamawiającym oraz autorem niniejszego opracowania.

Ilustracja 4: puf kostka, źródło: http://www.chillipufy.pl/pl/p/Chilli-Cube-Play-40/120, z dnia 24.06.2017, zdjęcie ma jedynie charakter poglądowy i zostało zamieszczone jedynie w celach informacyjnych

- Puf transformer W2 – 2szt

Składany worek do siedzenia i leżenia o minimalnych wymiarach: szer. 65cm, wys. 80cm, dł. 85-170cm. W wersji złożonej może służyć za fotel natomiast po rozłożeniu dorosła osoba powinna móc się na nim wygodnie położyć. Worki wykonane z trwałej, wzorzystej tkaniny zmywalnej o udokumentowanych parametrach nie gorszych niż: ścieralność: 100.000 cykli

Martindale, trudnopalność według normy BN EN 1021-1:2007 Skład: 100 % poliester. Wypełnienie worka stanowi granulat polistyrenowy.

Przed zamówieniem worka jego kolorystykę należy uzgodnić z Zamawiającym oraz autorem niniejszego opracowania.

Ilustracja 5: puf transformer, źródło: http://www.chillipufy.pl/pl/p/Chilli-Transformer-3XL/87, z dnia 24.06.2017, zdjęcie ma jedynie charakter poglądowy i zostało zamieszczone jedynie w celach informacyjnych

- Lampa stojąca O1 – 1szt

Lampa podłogowa w kolorze białym o szerokości abażura około 40cm, wysokości około 169cm i średnicy około 30cm. Podstawa lampy z tworzywa ABS, trzon lampy wykonany ze stalowej rurki malowanej na kolor biały. Klosz wykonany z nylonu i poliuretanu, podkładka wykonana z poliwęglanu.

Możliwość bezprzewodowego ładowania telefonu na stoliczku lampy.

Ilustracja 6: lampa, źródło: http://www.ikea.com/pl/pl/catalog/products/10280694/ z dnia 24.06.2017, zdjęcie ma jedynie charakter poglądowy i zostało zamieszczone jedynie w celach informacyjnych

- Wieszaki na odzież Wk1 – 1szt

Do płyty meblowej o grubości 18mm, w kolorze białym, o wymiarach: wys. 212cm x szer. 150cm należy przymocować w nieregularnym rytmie, w pasie o szerokości 50cm na wysokości 120cm od spodu płyty 30 szt wieszaków –kropli na odzież. Następnie płytę z przytwierdzonymi wieszakami należy przykręcić do ściany, w taki sposób, by cała konstrukcja wytrzymała obciążenie 30 kurtek i plecaków.

Ilustracja 7: wieszaki - krople, źródło: https://images2.dawandastatic.com/c8/e2/64/ca/bb/81/48/5d/a8/ed/61/e5/9b/8b/41/9d/big.JPEG , z dnia 24.06.2017, zdjęcie ma jedynie charakter poglądowy i zostało zamieszczone jedynie w celach informacyjnych

Do płyty meblowej, na wysokości 70cm od spodu płyty, należy przymocować w rzędzie 30 wieszaków o minimalnym udźwigu około 10kg każdy, do powieszenia plecaków.

- Rolety RO1: 123 x 180cm – 5szt, RO2: 87 x 116cm – 3szt

W oknach należy zamontować rolety w kolorze ciemny popiel. Belka obciążająca materiał powinna być wykonana z metalu i pozwalać na dobrze napięcie materiału. Rolety wyposażone w samohamujący mechanizm łańcuszkowy pozwalający na ich zatrzymanie w dowolnym położeniu. Kolor mechanizmów: biały. Materiał rolety powinien być pokryty impregnatem, który uszczelnia tkaninę i zapobiega nadmiernemu osiadaniu kurzu.

Przed zamówieniem rolet próbkę materiału należy przedstawić do akceptacji Zamawiającemu oraz autorowi niniejszego opracowania.

- Kosz na odpady z segregatorem Ś1 - 1szt

Kosz o pojemności min 40l wykonany z polietylenu. Kolor korpusu szary natomiast dekle w kolorze niebieskim, żółtym oraz jasnozielonym. Każda z sekcji powinna posiadać obejmę na worek. Minimalne wymiary gabarytowe (wys. x szer. x gł.): 425x496x296mm, masa około 2,7kg.

Ilustracja 8: kosz na odpady z segregatorem, źródło: https://www.pojemniki-sklep.pl/userdata/gfx/02e341469899caf024b11d3a2940ae59.jpg, z dnia 14.06.2017, zdjęcie ma jedynie charakter poglądowy i zostało zamieszczone jedynie w celach informacyjnych

- Kosz na odpady biurowe Ś2 – 2szt

Kosz o pojemności min 19L wykonany z metalowej siateczki powlekanej lakierem, zaokrąglona górna krawędź. Kolor srebrny. Minimalne wymiary gabarytowe (wys. x szer. X gł.): średnica: 295mm (góra), 240mm (dół), wysokość 340mm.

Ilustracja 9: kosz na odpady biurowe, źródło: https://swiatkoszy.eu/p/27/3232/kosz-siatkowy-metalowy-19l-srebrny-kosze-biurowe-kosze-na-smieci.html, z dnia 24.06.2017, zdjęcie ma jedynie charakter poglądowy i zostało zamieszczone jedynie w celach informacyjnych

- Zegar wiszący Z1 – 1szt

Nad przejściem z wypożyczalni do pokoju dla maluchów należy zamontować okrągły zegar ścienny wyposażony we wskazówki do odmierzania godzin i minut oraz sekundnik. Zegar powinien cechować się lekką konstrukcją oraz posiadać uchwyt umożliwiający jego zawieszenie.

Ilustracja 10: zegar wiszący, źródło: https://emako.pl/pol_pl_Okragly-zegar-scienny-wskazowkowy-OE-20-cm-8977_1.jpg, z dnia 24.06.2017, zdjęcie ma jedynie charakter poglądowy i zostało zamieszczone jedynie w celach informacyjnych

- Ramki format A4 – 6szt

Na bokach kolumny regałów wolnostojących należy zamontować ramki z pleksi, w które można będzie wsunąć kartkę formatu A4.

Ramki należy montować do podłoża zgodnie z wytycznymi producenta.

Ilustracja 11: ramka z pleksi, źródło: http://www.invest-media.pl/ z dnia 18.01.2017, zdjęcie ma jedynie charakter poglądowy i zostało zamieszczone jedynie w celach informacyjnych

- Rozdzielacze biblioteczne alfabetyczne PCV proste – 3 komplety

Rozdzielacze powinny być wykonane z PCV o grubości 3mm. Kolorystyka: biała litera na szarym tle. Nie powinny powodować zagrożenia zadrapania czy rozdarcia odzieży. Długość rozdzielacza minimum 30cm, litera wysoka na minimum 6cm, wysokość min 7cm. Komplet powinien zawierać 25szt rozdzielaczy, w tym litery A,B,C,D,E,F,G,H,I,J,K,L,Ł,M,N,O,P,R,S, T,U,W,V,Z,Ż.



Ilustracja 12: rozdzielacz biblioteczny alfabetyczny PCV prosty, źródło: http://dlabiblioteki.pl/environment/cache/images/0_0_productGfx_2669da06f8caea91ab496b065543c025.jpg, zdjęcie ma jedynie charakter poglądowy i zostało zamieszczone jedynie w celach informacyjnych

- Rozdzielacze działowe bezbarwne – 65szt

Rozdzielacze powinny być wykonane z bezbarwnej pleksi. Krawędzie powinny być wycinane laserem w celu uzyskania gładkich krawędzi. Minimalna długość rozdzielacza to 30cm, a minimalna szerokość to 20cm, natomiast rozmiar miejsca na opis to 8 x 20cm. Możliwość samodzielnego wykonywania napisu – można go drukować na zwykłej kartce, a następnie wsunąć w kieszeń z plexi.

Ilustracja 13: rozdzielacze działowe bezbarwne, źródło: http://dlabiblioteki.pl/pl/p/Rozdzielacze-dzialowe-bezbarwne-20-x-30-cm/157, zdjęcie ma jedynie charakter poglądowy i zostało zamieszczone jedynie w celach informacyjnych

- Tabliczki informacyjne – 4szt

Tabliczki powinny być wykonane z kolorowego PCV o grubości 3mm. Kolorystyka: biała litera na czarnym tle. Nie powinny powodować zagrożenia zadrapania czy rozdarcia odzieży. Treść i grafikę tabliczek, przed ich wykonaniem należy skonsultować z Zamawiającym oraz autorem niniejszego opracowania.

Ilustracja 14: tabliczki informacyjne, źródło: http://biblioteki.gropius.com.pl/media/products/15c03e515fbc7710f18cfcc068225f17/images/thumbnail/big_tabliczki-informacyjne-dla-bibliotek_3.jpg?lm=1372956314 , zdjęcie ma jedynie charakter poglądowy i zostało zamieszczone jedynie w celach informacyjnych

SPIS ILUSTRACJI

Ilustracja 9: *fotel biurowy, źródło: http://www.deltivo.pl/product/image/11397/C-fakepath-xenon-net-set-4-deltivo.jpg, z dnia 24.06.2017, zdjęcie ma jedynie charakter poglądowy i zostało zamieszczone jedynie w celach informacyjnych* _____ *13*
Ilustracja 10: *fotel wypoczynkowy, źródło: http://www.demico.pl/img/product/37333/kind/1, z dnia 24.06.2017, zdjęcie ma jedynie charakter poglądowy i zostało zamieszczone jedynie w celach informacyjnych* _____ *13*
Ilustracja 11: *krzesło, źródło: http://www.demico.pl/39799,krzeslo-k-mdl-milan.html, z dnia 24.06.2017, zdjęcie ma jedynie charakter poglądowy i zostało zamieszczone jedynie w celach informacyjnych* _____ *14*
Ilustracja 12: *puf kostka, źródło: http://www.chillipufy.pl/pl/p/Chilli-Cube-Play-40/120, z dnia 24.06.2017, zdjęcie ma jedynie charakter poglądowy i zostało zamieszczone jedynie w celach informacyjnych* _____ *14*
Ilustracja 13: *puf transformer, źródło: http://www.chillipufy.pl/pl/p/Chilli-Transformer-3XL/87, z dnia 24.06.2017, zdjęcie ma jedynie charakter poglądowy i zostało zamieszczone jedynie w celach informacyjnych* _____ *15*
Ilustracja 14: *lampa, źródło: http://www.ikea.com/pl/pl/catalog/products/10280694/, z dnia 24.06.2017, zdjęcie ma jedynie charakter poglądowy i zostało zamieszczone jedynie w celach informacyjnych* _____ *15*
Ilustracja 15: *wieszaki - krople, źródło: https://images2.dawandastatic.com/c8/e2/64/ca/bb/81/48/5d/a8/ed/61/e5/9b/8b/41/9d/big.JPEG, z dnia 24.06.2017, zdjęcie ma jedynie charakter poglądowy i zostało zamieszczone jedynie w celach informacyjnych 16*
Ilustracja 16*: kosz na odpady z segregatorem, źródło: https://www.pojemniki-sklep.pl/userdata/gfx/02e341469899caf024b11d3a2940ae59.jpg, z dnia 14.06.2017, zdjęcie ma jedynie charakter poglądowy i zostało zamieszczone jedynie w celach informacyjnych* _____ *16*
Ilustracja 17: *kosz na odpady biurowe, źródło: https://swiatkoszy.eu/p/27/3232/kosz-siatkowy-metalowy-19l-srebrny-kosze-biurowe-kosze-na-smieci.html, z dnia 24.06.2017, zdjęcie ma jedynie charakter poglądowy i zostało zamieszczone jedynie w celach informacyjnych* _____ *17*
Ilustracja 18: *zegar wiszący, źródło: https://emako.pl/pol_pl_Okragly-zegar-scienny-wskazowkowy-OE-20-cm-8977_1.jpg, z dnia 24.06.2017, zdjęcie ma jedynie charakter poglądowy i zostało zamieszczone jedynie w celach informacyjnych* _____ *17*
Ilustracja 19: *ramka z pleksi, źródło: http://www.invest-media.pl/, z dnia 18.01.2017, zdjęcie ma jedynie charakter poglądowy i zostało zamieszczone jedynie w celach informacyjnych* _____ *18*
Ilustracja 20*: rozdzielacz biblioteczny alfabetyczny PCV prosty, źródło: http://dlabiblioteki.pl/environment/cache/images/0_0_productGfx_2669da06f8caea91ab496b065543c025.jpg, zdjęcie ma jedynie charakter poglądowy i zostało zamieszczone jedynie w celach informacyjnych* _____ *18*
Ilustracja 21: *rozdzielacze działowe bezbarwne, źródło: http://dlabiblioteki.pl/pl/p/Rozdzielacze-dzialowe-bezbarwne-20-x-30-cm/157, zdjęcie ma jedynie charakter poglądowy i zostało zamieszczone jedynie w celach informacyjnych* _____ *19*
Ilustracja 22: *tabliczki informacyjne, źródło: http://biblioteki.gropius.com.pl/media/products/15c03e515fbc7710f18cfcc068225f17/images/thumbnail/big_tabliczki-informacyjne-dla-bibliotek_3.jpg?lm=1372956314, zdjęcie ma jedynie charakter poglądowy i zostało zamieszczone jedynie w celach informacyjnych* _____ *19*

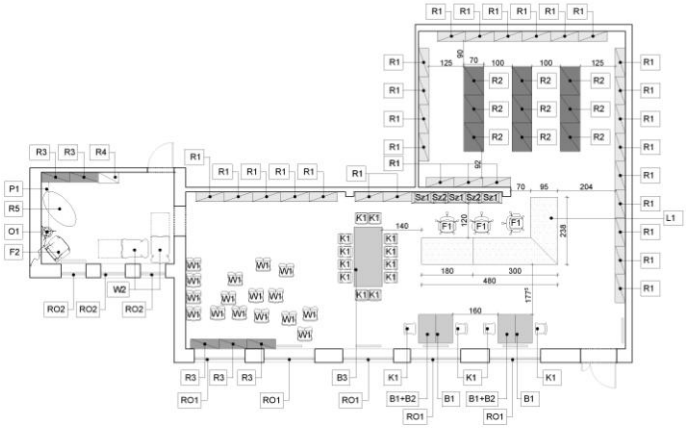

LP	Elementy wyposażenia	ilość
R1	regał wysoki 100/35/222cm	29szt
R2	regał wolnostojący 100/70/222cm	9szt
R3	regał niski 100/70/151cm	5szt
R4	regał zamek	1szt
R5	regał owieczka	1szt
R6	regał na prasę	1szt
P1	półka ścienna 190/26cm	6szt
Sz1	szafa aktowa 80/42/222cm	3szt
Sz2	szafa aktowa 40/42/222cm	2szt
B1	biurko 100/60cm	4szt
B2	przegroda zwykła płytowa	2szt
B3	stół 210/100cm	1szt
L1	lada	1szt
F1	fotel biurowy	3szt
F2	fotel wypoczynkowy	1szt
K1	krzesło	16szt
W1	worek kostka	30szt
W2	worek transformer	2szt
O1	lampa stojąca	1szt
RO1	rolety	5szt
RO2	rolety	3szt

Projektant	mgr. inż arch. Ewa Prellwitz		
Temat opracowania	PROJEKT WNĘTRZA ODDZIAŁU DLA DZIECI I MŁODZIEŻY BIBLIOTEKI PUBLICZNEJ MIASTA I GMINY TRZCIANKA - WYPOSAŻENIE ul. Sikorskiego 22, 64-980 Trzcianka		
nazwa rysunku	ARANŻACJA WYPOSAŻENIA		
Data	czerwiec.2017	skala 1:100	A_0-01

Aw_01_ Projekt aranżacji

Projektant	mgr. inż arch. Ewa Prellwitz		
Temat opracowania	PROJEKT WNĘTRZA ODDZIAŁU DLA DZIECI I MŁODZIEŻY BIBLIOTEKI PUBLICZNEJ MIASTA I GMINY TRZCIANKA - WYPOSAŻENIE ul. Sikorskiego 22, 64-980 Trzcianka		
nazwa rysunku	WIZUALIZACJE WYPOŻYCZALNI		
Data	czerwiec.2017		A_0-02

Aw_02_Wizualizacje wypożyczalni

Projektant	mgr. inż arch. Ewa Prellwitz		
Temat opracowania	PROJEKT WNĘTRZA ODDZIAŁU DLA DZIECI I MŁODZIEŻY BIBLIOTEKI PUBLICZNEJ MIASTA I GMINY TRZCIANKA - WYPOSAŻENIE ul. Sikorskiego 22, 64-980 Trzcianka		
nazwa rysunku	WIZUALIZACJE POMIESZCZENIA DLA MALUCHÓW		
Data	czerwiec.2017		A_w-03

Aw_03_Wizualizacje pomieszczenia dla maluchów

<u>Zestaw biurowy 1</u>:

fotel obrotowy + 4 krzesła

Fotel obrotowy wyposażony powinien być w mechanizm synchroniczny umożliwiający synchroniczne odchylanie oparcia i siedziska z automatyczną regulacją siły sprężyny w zależności od ciężaru użytkownika oraz z możliwością blokady odchylania w min. 5 położeniach. Podstawa fotela powinna być wykonana z aluminium (kolor - srebro satynowe), wyposażona w kółka gumowe o średnicy min. 65 mm. Do fotela powinno być dołączone sprawozdanie z przeprowadzonych badań wytrzymałościowych oraz wymagania bezpieczeństwa potwierdzające zgodność oferowanych krzeseł obrotowych z normą: PN-EN 1335-1, PN-EN 1335-2, PN-EN1335-3 wystawiony przez niezależną jednostkę badawcza posiadającą akredytacje PCA lub ILAC (polską lub innego kraju należącego do UE). Przed zamówieniem mebla jego kolorystykę należy uzgodnić z Zamawiającym.

Krzesła powinny być utrzymane w tej samej stylistyce co pozostałe meble biura. Wykonane z wysokiej jakości materiałów. Dopuszczalne są nogi w kilku wariantach w zależności od zastosowanego rozwiązania przy biurku i stole (musi być spójne). Przed zamówieniem krzeseł ich kolorystykę należy uzgodnić z Zamawiającym.

Wymiary fotela obrotowego:
wysokość oparcia: min.75 – max.85 cm
wysokość siedziska: min. 45 – max.55 cm
szerokość: min. 45 – max.50 cm
głębokość: min.40 – max.45 cm

Wymiary krzeseł:
wysokość: 90 – 105 cm
wysokość siedziska: 50 cm
szerokość: 42 cm
głębokość: 40 – 45 cm
obciążenie: min. 100 kg
Przed zamówieniem wszystkich mebli ich kolorystykę należy uzgodnić oraz przedstawić próbki materiałów Zamawiającemu.

Ilustracja 1: krzesło, zdjęcie ma charakter jedynie poglądowy i zostało zamieszczone w celach informacyjnych, źródło: http://www.meble.pl/p2338544,krzeslo-na-plozach-k-231-bialy.html z dnia 9.08.2017

Ilustracja 2: fotel obrotowy, zdjęcie ma charakter jedynie poglądowy i zostało zamieszczone w celach informacyjnych, źródło: http://www.meble.pl/p2336680,fotel-obrotowy-q-087-bialy.html z dnia 9.08.2017

Ilustracja 3: biurko, zdjęcie ma charakter jedynie poglądowy i zostało zamieszczone w celach informacyjnych, źródło: http://imged.pl/nowoczesne-biurko-biale-wysoki-polysk-gabinet-140-2449175.html z dnia 8.08.2017

Ilustracja 4: stół z krzesłami, zdjęcie ma charakter jedynie poglądowy i zostało zamieszczone w celach informacyjnych, źródło: http://www.meble.pl/p1452139,stol-lucente-i-szer-120-cm-bialy-i22928.html z dnia 9.08.2017

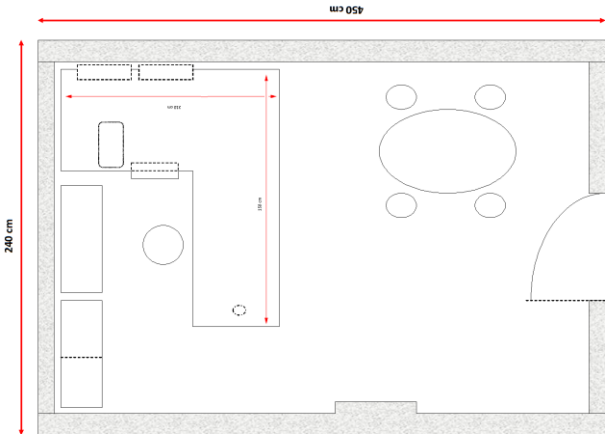

Ilustarcja 5: rzut biura

Ilustracja 6: przykładowa aranżacja biura, zdjęcie ma charakter jedynie poglądowy i zostało zamieszczone w celach informacyjnych, źródło: http://www.homesquare.pl/aranzacja/aranzacja-nowoczesnego-biura-bieli/ z dnia 9.08.2017

Schody modułowe - 1 szt.

Schody przeznaczone będą jako uzupełnienie rozkładanej sceny i powinny się odznaczać wysoką jakością wykonania i stabilną konstrukcją z możliwością regulowania wysokości do różnych typów podestów i scen. Powinny być wykonane z profili stalowych i zawierać następujące elementy: schody modułowe, poręcz, odpowiednie uchwyty montażowe. Zestaw powinien posiadać odpowiednie certyfikaty bezpieczeństwa.

Parametry:
wysokość stopni: 0,2 m
ilość stopni: 5
szerokość schodów: ok. 1m
zakres wysokości sceny/podestu: 0,4 – 1,2 m

Ilustracja 15: schody + poręcz + uchwyt, zdjęcia mają charakter jedynie poglądowy i zostało zamieszczone w celach informacyjnych, Źródło: http://www.wamat.com.pl/pl/oferta/schody-porecze-bariery/schody-modulowe#cookieAgree z dnia 10.08.2017

Statyw kolumnowy stalowy – 2 szt.

Statyw powinien odznaczać się wysoką jakością wykonania i stabilną konstrukcją, pneumatyczny – zabezpieczenie przed nagłym wsunięciem się kolumny nośnej. Wyposażony powinien być w pokrowiec.

Parametry:
Wysokość: 115-200cm
Udźwig: min. 30 kg
Waga: max. 5,0 kg
Kolor: czarny

Ilustracja 16: statyw kolumnowy, zdjęcie ma charakter poglądowy i zostało zamieszczone jedynie w celach informacyjnych, źródło: http://www.sklepmuzycznydemo.pl/stim-kl-04p-statyw-kolumnowy-stalowy-standard-z-pokrowcem.html z dnia 10.08.2017

Plandeka PCV – 1 szt.

Plandeka powinna być wykonana z wysokiej jakości tworzywa PCV gumowanego, zabezpieczająca podest/scenę przed opadami atmosferycznymi (wodoodporna i pleśnioodporna). Powinna posiadać nabite oczka aluminiowe nierdzewne w rozstawie max. co 50 cm i o średnicy 1 – 2 cm na całym obwodzie. Krawędzie powinny być dodatkowo wzmocnione. Plandeka powinna cechować się wysoką odpornością na rozrywanie i wahania temperatury od -30 do +70 C^0.

Parametry:
długość: 4 m + 20 cm (zapasu na założenie z każdej strony)
szerokość: 3 m + 20 cm (zapasu na założenie z każdej strony)
kolor: czarny
grubość: 650g/m^2

Ilustracja 1: plandeka PCV, zdjęcie ma charakter jedynie poglądowy i zostało zamieszczone w celach informacyjnych, źródło: http://allegro.pl/plandeka-pcv-na-wymiar-oczka-hurt-tanio-i6891099498.html z dnia 11.08.2017